



**Communauté de Communes de la Champagne Conlinoise**

Allée Marie-Louise Souty  
72240 CONLIE

☎ 02.43.52.11.67  
e-mail : [4-c@wanadoo.fr](mailto:4-c@wanadoo.fr)

# **RAPPORT ANNUEL**

## **2008**

Sur le prix et la qualité  
du service d'élimination  
des déchets ménagers et assimilés

(Décret n° 2000-404 du 11 mai 2000)

- Approuvé le 23 juin 2009 par le conseil communautaire -

# Sommaire

\*\*\*

## x Introduction

- ✓ Présentation Générale du service page 3/4
- ✓ Les évènements marquants dans la collectivité page 5 à 7
- ✓ Les principaux indicateurs page 8

## x Indicateurs techniques

- ✓ Le territoire desservi
  - Le périmètre page 9
  - L'organisation page 9/10
- ✓ La Collecte
  - Collecte des déchets provenant des ménages page 11 à 13
  - Déchets ne provenant pas des ménages, mais pris en charge par le service public page 13
- ✓ Le traitement des déchets et assimilés
  - Localisation des unités de traitement page 14
- ✓ L'emploi page 14

## x Indicateurs Financiers

- ✓ Les indicateurs financiers
  - Modalités d'exploitation du service d'élimination des déchets page 15
  - Bilan annuel page 15/16
  - Prestations rémunérées à des entreprises sur contrat page 17/18
  - Autres prestations page 19
  - Des indicateurs complémentaires page 20

## x Conclusions et perspectives

page 21

# Introduction

## ✓ Présentation générale du service

En 1995, la Communauté de Communes de la Champagne Conlinoise (4C) s'est substituée au Syndicat Intercommunal à Vocation Multiple (S.I.V.O.M.) et a pris en charge la compétence « protection et mise en valeur de l'environnement » comprenant le volet « collecte et élimination des déchets autres qu'industriels ».

Au travers de cette compétence, la 4C gère :

- le service de **collecte des ordures ménagères** en régie directe, le traitement des ordures ménagères par délégation au Syndicat Intercommunal de Réalisation et de Gestion pour l'Élimination des Ordures Ménagères du Nord Ouest de la Sarthe (SMIRGEOM),
- la **collecte sélective des déchets ménagers recyclables** en apport volontaire
- une **déchèterie** intercommunale
- le **compostage individuel**, mis en place en 2007 à l'issue d'une expérimentation de collecte en porte à porte des fermentescibles sur 4 centres bourgs.

Toutes les actions mises en œuvre dans ce cadre visent à protéger l'environnement, maîtriser les coûts, et répondre à la réglementation en vigueur.

## LES EQUIPEMENTS EN PLACE...

### ➤ Le service ordures ménagères

La collecte des ordures ménagères est assurée directement par la communauté de communes au moyen de deux bennes à ordures ménagères (acquises en 1997 et 2005).

Quatre agents de la 4C effectuent le ramassage des ordures ménagères (2 chauffeurs et 2 agents de salubrité) sur les 15 communes que compte le territoire intercommunal.



En 2006, la fréquence des collectes d'ordures ménagères résiduelles a été uniformisée à **une collecte hebdomadaire** sur l'ensemble du territoire (le centre-ville de CONLIE, chef-lieu de canton, était auparavant desservi deux fois par semaine, le mardi et le vendredi matin).

La collecte est assurée en porte à porte chaque semaine dans **toutes les communes du canton** les lundi, mardi, mercredi et vendredi. 40 292 kms ont été parcourus en 2008.

Le jeudi est conservé afin d'assurer les reports de fériés et/ou l'entretien du parc de véhicules.

Des **ajustements dans l'organisation des tournées ont été réalisés en 2008** afin d'optimiser les circuits de collecte et éviter que les bennes ordures ménagères effectuent des demi-tours.

### ➤ Evolution des tonnages ordures ménagères collectés

En 2008, **2 094 tonnes** d'ordures ménagères résiduelles (O.M.R.) ont été collectées (215 kg/hab. - réf. RGP 1999), contre 2096 tonnes en 2007, soit - 0,1%.

Malgré l'augmentation constante de la population, on constate une baisse très sensible des Ordures Ménagères Résiduelles en 2008 au profit du tri sélectif et à l'opération de compostage individuel permettant de détourner les déchets fermentescibles des ménages.

### ➤ La collecte sélective des déchets ménagers recyclables



La collecte du verre en apport volontaire a été mise en place en 1984 par le Syndicat Intercommunal à Vocation Multiple, auquel s'est substituée la 4C.

En 1995, les 22 points d'apport volontaire en place ont été complétés par des conteneurs destinés à recevoir le papier-carton, les cartonnets et les journaux magazines.

En 1999, la Communauté de Communes de la Champagne Conlinoise a développé la collecte sélective des emballages ménagers recyclables en passant à la **collecte multi-matériaux**. Elle a complété les points d'apport volontaire par la mise en place d'un 3<sup>ème</sup> conteneur destiné à recevoir les corps creux (flaconnages plastiques, briques alimentaires et boîtes métalliques).

Un contrat a alors été passé avec la Sté Eco-Emballages afin de percevoir des soutiens à la tonne triée. Au 1<sup>er</sup> janvier 2006, la communauté de communes de la Champagne Conlinoise est passée au **Barème D du programme durée Eco Emballages**.

En 2008, 34 points d'apport volontaire sont désormais répartis sur les 15 communes du canton de CONLIE (28 P.A.V. complets), soit un parc de 112 conteneurs de 4m<sup>3</sup>.

Au 1<sup>er</sup> janvier 2009 le taux d'équipement était de **1 conteneur pour 88 habitants**.

### ➤ Evolution des tonnages collecte sélective collectés

Depuis la mise en place de la collecte sélective par matériaux, les quantités d'emballages recyclables récupérées n'ont pas cessé d'augmenter.

En 2008, **853 tonnes d'emballages ménagers** ont été collectées sur l'ensemble des communes du canton (88 kg/habitant – RGP 1999), soit une baisse des tonnages collectés de déchets ménagers recyclables (- 3 tonnes / -0,3%) par rapport à 2007 puisque 856 tonnes avaient été déposées en 2007 (contre 873 tonnes en 2006).

Cette baisse s'explique par un tonnage collecté moins important au niveau du verre (- 15,43 t), néanmoins les tonnages collectés au niveau des corps plats et des corps creux sont en augmentation (+ 8,05 t pour les cartonnets & journaux-magazines et + 3,63t pour les bouteilles plastiques, boîtes métalliques et briques alimentaires).

### ➤ La déchèterie

En 1999, la 4C a décidé de concrétiser la réflexion menée depuis quelques années concernant l'implantation d'une déchèterie sur le territoire de la Communauté de Communes.

Cet équipement a ouvert ses portes le 2 février 2000 à Conlie, chef-lieu du canton, où la majorité de la population se situe dans un rayon de 5 à 10 km.

Situé entre les routes de Neuvillalais et de Mézières sous Lavardin, ce site aménagé, gardienné, clôturé, est conçu pour permettre aux habitants d'effectuer eux-mêmes le tri nécessaire de leurs déchets et d'éviter les dépôts sauvages de toute nature que ce soit.

La déchèterie comprend 7 quais destinés à recevoir les déchets des particuliers et des artisans en petites quantités. Les professionnels

doivent s'acquitter d'un droit d'entrée en fonction du volume déposé.

Les déchets accueillis sont les encombrants, les ferrailles, les gravats, les cartons, les Déchets Ménagers Spéciaux et les déchets verts.



Depuis avril 2007, la déchèterie est désormais ouverte au public **23 heures par semaine**, soit le Lundi – Mardi - Mercredi – Vendredi de 14h à 18h et le Samedi de 9h-12h/14h-18h.

Le gardiennage est assuré par Mme Aurélie LEBLOND MARO et Monsieur Philippe BUON.

## ⇒ Evolution des tonnages collectés à la déchèterie intercommunale

En 2008, **1 712 tonnes** de matériaux ont été déposées - hors déchets verts dont la quantité est estimée à 600 tonnes – (176 Kg/hab. - RGP 1999), soit une augmentation de près de 6% des tonnages (1612 Tonnes en 2007). Hormis les Déchets Ménagers Spéciaux, les quantités de matériaux déposés ont augmenté de 1% pour les inertes (+ 6,43 t) à plus de 10% pour les déchets encombrants (+ 65,79 t).

Une benne supplémentaire de 30m<sup>3</sup> pour la collecte des Déchets Industriels Banals (D.I.B.) a été mise en place pour la période du 1<sup>er</sup> juin au 30 septembre 2008 afin de mieux gérer les apports plus nombreux à cette saison.

**Globalement en 2008, les tonnages cumulés (ordures ménagères, déchets ménagers recyclables et déchets collectés en déchèterie) ont augmenté de 2,25%, 5 259 tonnes en 2008 contre 5216 tonnes en 2007 (5 099 tonnes en 2006).**

**La quantité de déchets ménagers et assimilés produite sur le territoire en 2008 est de 541 Kg/habitant/an\*, soit 1,48 Kg/habitant/jour.**

\* population totale INSEE 1999 = 9 719 hab.

## ✓ Les évènements marquants dans la collectivité en 2008

### ⇒ Poursuite de l'équipement des foyers en composteurs individuels...



En **mars 2007, 1 606 composteurs individuels** ont été livrés sur les 3 104 foyers enquêtés, soit près de 52% des foyers enquêtés. Les 250 composteurs restants ont été déposés en déchèterie où les foyers intéressés ont pu les retirer.

Fin 2007 une nouvelle commande de 650 composteurs a été passée afin de viser un équipement de 50% des foyers du territoire. La livraison a eu lieu courant 2008.

A fin 2008, **1 944 foyers étaient équipés** d'un composteur sur les 3 996 foyers équipables, soit **49% des foyers**.

Globalement l'opération de promotion du compostage individuel (enquêtes, livraison et acquisition des 2 500 composteurs & bio seaux) s'est élevée à **151 721,27 € TTC**.

Elle a été **financée à hauteur de 54%** par l'A.D.E.M.E., l'Etat au titre du F.N.A.D.T., le Pays de la Haute Sarthe dans le cadre du Contrat Territorial Unique et par le Conseil Général de la Sarthe.

La Communauté de Communes de la Champagne Conlinoise a autofinancé le solde, soit 52 633,20€, d'où un **coût de revient de 21€/composteur et bio seau mis à disposition**.

### ⇒ Renouvellement du parc de conteneurs pour la collecte sélective des déchets ménagers recyclables et aménagement des Points d'Apport Volontaires

Afin d'uniformiser le parc de conteneurs, il a été décidé de poursuivre le remplacement des anciens conteneurs en fibre par des conteneurs bois. A l'issue d'une consultation la Sté SNN a été retenue pour la fourniture. Parallèlement, une remise en état du parc a été initiée en partenariat avec le prestataire de collecte, la Sté VEOLIA Propreté, la Sté SNN et la communauté de communes de la Champagne Conlinoise. Par ailleurs, afin de faciliter le vidage des conteneurs chaque commune a été invitée à aménager les Points d'Apport Volontaire en goudronnant ou bétonnant la plate forme, en espaçant les conteneurs et en installant une poubelle bois, fournie par la 4C afin de recueillir les bouchons et sacs plastiques.



## ⇒ Renouvellement des marchés de prestations de collecte sélective et déchèterie

Les contrats de prestations collecte sélective et déchèterie, et le lavage des colonnes de tri sélectif sont arrivés à **échéance le 31 décembre 2008**. En juillet 2008, la collectivité a élaboré le cahier des charges pour le renouvellement des contrats de prestations, en collaboration avec le Bureau d'Etudes Label Environnement du Mans. Le marché a été « allotisé » afin d'ouvrir la mise en concurrence. La durée du marché a été fixée à 3 ans renouvelables 1 année, soit du **1<sup>er</sup> janvier 2009 au 31 décembre 2012**.

A l'issue de la procédure de **marché sur appel d'offres ouvert**, les entreprises suivantes ont été retenues :

**Lot n° 1** - Collecte et traitement des déchets recyclables collectés sur les Points d'Apport Volontaire : Sté SOCCOIM SAS - Z.A. Les Pierrelets - 45 380 CHAINGY

**Lot n° 2** - Mise à disposition de caissons, transport et traitement des déchets encombrants et l'option n°1 concernant la mise à disposition d'un caisson supplémentaire de 30m<sup>3</sup> de déchets encombrants non recyclables et la mise à disposition, collecte et transport d'un caisson de 30m<sup>3</sup> et traitement de déchets bois : Sté ISS ENVIRONNEMENT – 4, Rte d'Allonnes – 72100 LE MANS

**Lot n° 3** - Collecte et traitement des gravats issus de la déchèterie : Sté ISS ENVIRONNEMENT –4, Rte d'Allonnes – 72100 LE MANS

**Lot n° 4** - Collecte et traitement des cartons issus de la déchèterie : Sté PASSENAUD Recyclage - RN 23 – 72470 CHAMPAGNE

**Lot n° 5** - Collecte et traitement des D.M.S. issus de la déchèterie : Sté CITE+ - ZI de la Grippe – 61400 MORTAGNE au PERCHE

**Lot n° 6** - Broyage et criblage des déchets verts issus de la déchèterie : Sté ECOSYS - 46 rue Noire - 44 000 NANTES

**Lot n° 7** - Lavage des colonnes : Sté ANCO - 44, Avenue Gontran Bienvenu - ZI du Prat – 56000 VANNES

Economiquement, les prix des prestations de collecte sélective proposés sont en augmentation de 3,8% par rapport à ceux appliqués en 2008. Pour le traitement des déchets issus de la déchèterie, les offres sont inférieures aux coûts actuels : Encombrants (-29 %), Déchets Inertes (- 22 %), Cartons (- 14 %), D.M.S. (-37,5%). Les tarifs de prestations broyage sont également en baisse de près de 50%.

La simulation du coût des prestations déchèterie à compter du 1<sup>er</sup> janvier 2009, sur la base des tonnages 2007, serait de 91 149 € contre 130 689 € pour les lots n°2 à 6, soit 30% d'économie.

## ⇒ Lancement d'une étude d'optimisation

Dans le cadre du contrat Eco Emballages en cours, et de la réflexion conduite au sein du Pays de la Haute pour une harmonisation des services de gestion des déchets au sein des six communautés de communes adhérentes au Pays de la Haute Sarthe, il a été décidé de conduire une **étude d'optimisation** des services gestion des déchets pour chaque collectivité et dans le cadre d'un regroupement.

Un groupement de commande a été créé afin de lancer une consultation auprès des bureaux d'études. A l'issue de cette consultation, la Société TRIVALOR - Département Déchets et Écologie Industrielle INDDIGO - Agence de NANTES, a été retenu.

La première phase de l'étude d'optimisation, concernant l'état des lieux des différents services et la proposition de leviers d'optimisation, a été **lancée en septembre 2008**. La présentation du rapport de la **Phase 1** est prévue début 2009.

## ⇒ Opérations de communication

Plusieurs actions de communication relatives au tri sélectif des déchets ménagers ont été menées courant 2008 sur le territoire intercommunal à l'attention des scolaires et des habitants :

1 - **Intervention** sur l'organisation de la collecte des déchets ménagers sur le territoire intercommunal auprès d'une classe de Terminale à l'Institut Rural d'Education et d'Orientation de Bernay en Champagne. Cette intervention a été suivie d'une visite de la déchèterie intercommunale et du Centre de Tri Sarthe Recyclage.

2 - Présence de la communauté de communes à La « **Brocante Verte** » à Neuvillalais en mars 2008 avec une présentation et des interventions sur le **tri sélectif**, une animation sur le thème du « **Jeu de la Pêche aux déchets** » et la promotion du compostage individuel.



3 - Le **Guide Pratique de Tri** a été réactualisé et imprimé en 5000 exemplaires pour **diffusion** par voie postale à **tous les foyers du canton** en **septembre 2008**.

4 - **Promotion du compostage individuel** au Comice Agricole Cantonal début septembre 2008 à CONLIE. Comme chaque année, la communauté de communes participe au Comice cantonal ; en septembre 2008, un jeu de « **Pêche aux déchets** » et des animations relatives au compostage individuel et sur le **tri sélectif des déchets ménagers recyclables** ont été proposées aux enfants, avec la participation de « **Sarth'Educ Environnement** ».

Un stand accueillait les animations et une présentation du service gestion des déchets et des résultats (quantités et coûts) :



5 - **Prêt de matériel pédagogique** : Une école primaire a emprunté du matériel pédagogique (malle RouletaBoule - malettes matériaux recyclés – Bandes dessinées tri sélectif) afin de sensibiliser les scolaires au tri sélectif des déchets ménagers recyclables.

Un courrier a été adressé à la rentrée 2008 à tous les enseignants du cycle 2 des classes de primaire afin de leur proposer le prêt de matériel pédagogique (malle RouletaBoule – Bandes dessinées) pour le tri des déchets ménagers.

6 - Création d'un volet « **environnement** » sur le **site web de la 4C** : <http://www.4c-conlie.fr/>

Cette page décline les différents services du « **service gestion des déchets** » communautaire :

#### **Environnement**

- **Collecte** : horaires et plans des tournées de collecte
- **Déchèterie** : services pratiques pour la déchèterie
- **Points tri** : Carte des Points d'Apport Volontaires
- **Guide du tri** : Guide de tri en ligne
- **Compostage** : Renseignements relatifs à la fourniture des composteurs
- **DASRI** : Renseignements sur la collecte des Déchets d'Activités de Soins à Risques Infectieux
- **SPANC** : Renseignements sur les contrôles des installations d'assainissement non collectif

## ✓ Les principaux indicateurs

### BILAN RECAPITULATIF

		2004	2005	2006	2007	2008
<b>ORDURES MENAGERES</b>	tonnes collectées	2200	2217	2310	2137	2094
	Dont bio déchets test projet structurant Pays Haute Sarthe)		152 t	254	41	
	kg/habitant	226	228	238	220	215
	euros (coût de fonctionnement)	328 161 €	346 323 €	390 037 €	389 576 €	386 319 €
	kilomètres parcourus	41 558	47 558	43 710	41 466	40 292
	/tonne (collecte)	71,69 €	81,50 €	90,47 €	97,94 €	97,67 €
	/tonne (traitement)	149€ 77,47 €	156€ 74,72 €	169€ 78,38 €	182€ 84,36 €	185€ 86,82 €
	/habitant (RGP 99 = 9 719 ha)	33,76 €	35,63 €	40,13 €	40,08 €	39,75 €
/foyer (3940 en 2007 - 4054 en 2008)	86,59 €	91,38 €	101,36 €	98,88 €	95,29 €	
<b>COLLECTE SELECTIVE (Points d'Apport Volontaire)</b>	tonnes collectées (Verre/P.C/corps creux)	797	816	875	857	853
	kg/habitant	82	84	90	88	88
	euros (coût de fonctt net : soutiens ECO EMBALL. déduits)	54 963 €	42 428 €	34 126 €	37 504 €	50 948 €
	vidages	3 363	3 515	3 583	3 775	3 726
	/tonne (coût moyen collecte et traitement)	68,96 €	52,00 €	39,00 €	43,76 €	59,73 € *
	/habitant	5,66 €	4,37 €	3,51 €	3,86 €	4,85 €
	/foyer	14,50 €	11,19 €	8,87 €	9,52 €	12,57 €
	<b>DECHETERIE</b>	tonnes collectées (y comp de)	1847	1832	1914	2222
kg/habitant		190	188	197	229	238
euros (coût de fonctionnement)		126 906 €	108 334 €	136 215 €	161 968 €	183 962 €
rotations		353	362	367	425	459
/tonne (coût moyen)		68,71 €	59,13 €	71,17 €	72,89 €	79,57 €
/habitant		13,06 €	11,15 €	14,02 €	16,67 €	18,93 €
/foyer		33,48 €	28,58 €	35,40 €	41,11 €	45,38 €
<b>kg/habitant</b>	498	501	525	537	541	
<b>/habitant</b>	52,48 €	51,15 €	57,66 €	60,61 €	63,52 €	
<b>/foyer</b>	134,57 €	131,16 €	145,63 €	149,51 €	153,24 €	

\* non définitif (attente solde soutiens financiers Eco Emballages 2008)

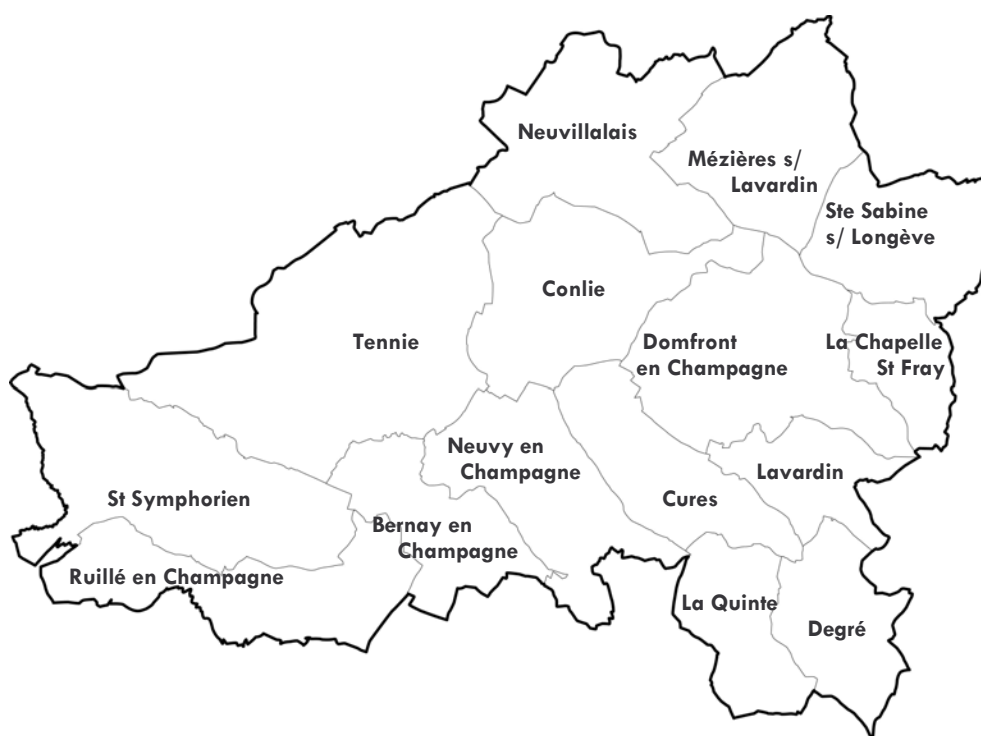


# Indicateurs techniques

## ✓ Le territoire desservi et l'organisation

### ▪ Le périmètre

La Communauté de Communes de la Champagne Conlinoise regroupe les 15 communes du canton de Conlie, ce qui représente plus de **4 000 foyers**, **10 000 habitants**.



### ▪ L'organisation

➡ **Le service ordures ménagères** : Il dessert les 15 communes du territoire à raison d'**une collecte hebdomadaire** pour les ordures ménagères résiduelles. Les deux bennes ordures ménagères effectuent la collecte les lundis, mardis, mercredis et vendredis. Les jours fériés sont avancés ou reportés au jeudi.

Communes desservies	Jour(s) de collecte des ordures ménagères résiduelles en porte à porte <small>(chaque commune est collectée à des jours différents en fonction des secteurs géographiques).</small>	Population totale <small>(rec. INSEE 2001)</small>	Nbre de foyers <small>(réf. REOM 2008)</small>
Bernay en Champagne	Lundi (T2) & Mercredi (T7)	623	4 054
Conlie	Vendredi (T4)	1 689	
Cures	Lundi (T2)	475	
Degré	Lundi (T1) & Mercredi (T7)	667	
Domfront en Champagne	Lundi (T2) & Vendredi (T4)	953	
La Chapelle St Fray	Mercredi (T5) & Vendredi (T4)	368	
Lavardin	Lundi (T1)	664	
Mézières s/ Lavardin	Vendredi (T8)	419	
Neuwillalais	Mardi (T6) & Vendredi (T4)	437	
Neuvy en Champagne	Lundi (T1), Mardi (T3) & Mercredi (T7)	341	
La Quinte	Lundi (T1) & Mercredi (T7)	642	
Ruillé en Champagne	Mercredi (T7)	297	
Ste Sabine	Mercredi (T5)	654	
St Symphorien	Mardi & Mercredi	505	
Tennie	Mardi, Mercredi & Vendredi	985	
<b>TOTAL.....</b>		<b>9 719 hab.</b>	<b>4 054</b>

- ➔ **La collecte sélective** multi matériaux sur les **28 Points d'Apport Volontaire** (34 points) répartis géographiquement sur le territoire comme suit :

	<b>Commune</b>	<b>Emplacement du Point d'Apport Volontaire</b>
1	<b>CONLIE</b>	Camping
2		Centre Social
3		Route de Neuvy
4		Route de Ste Sabine
5		Hameau de Verniette
6		Déchèterie
7		Collège (Corps plats & corps creux uniquement)
8	<b>BERNAY</b>	Garage Route du Mans
9		Gîte de Nourray (verre uniquement)
10		Bordigné (Verre, corps plats uniquement)
11	<b>CURES</b>	Stade
12		Hameau Le Fourneau
13	<b>DEGRE</b>	Salle Polyvalente
14	<b>DOMFRONT en CHAMPAGNE</b>	Route du Mans
15		Place de l'Eglise
16	<b>LA CHAPELLE ST FRAY</b>	Stade
17	<b>LAVARDIN</b>	Rue de l'Europe
18	<b>MEZIERES S/ LAVARDIN</b>	Route de Beaumont
19		Boisouges (verre uniquement)
20	<b>NEUVILLALAIS</b>	Place du Méridien
21	<b>NEUVY en CHAMPAGNE</b>	Salle des Fêtes
22		Hameau de St Julien
23	<b>LA QUINTE</b>	Salle Polyvalente
24		Le Point du Jour
25	<b>RUILLE en CHAMPAGNE</b>	Place de la Mairie
26		Gîte de Moné (verre uniquement)
27	<b>Ste SABINE S/ LONGEVE</b>	Rue de Poché
28	<b>St SYMPHORIEN</b>	Cimetière
29		Cantine scolaire
30		Centre Socio culturel
31		Centre expérimental (verre uniquement)
32	<b>TENNIE</b>	Route de Bernay
33		Salle Polyvalente
34		Camping

La collecte du **verre** comprend tous les emballages en verre de couleur ou incolore mélangé, tels que bouteilles, pots, bocaux (*Bandeau VERT*).

La collecte du **papier** concerne tous les **journaux-magazines**, prospectus, gratuits, sur-emballages cartonnés débarrassés du film plastique qui les protège (*Bandeau JAUNE*).

La collecte des **flaconnages plastiques, emballages métalliques et briques alimentaires** concerne la récupération des bouteilles plastiques (eau minérale ou gazeuse...), des flaconnages ménagers (lessive...) et d'hygiène (shampooing...), des emballages en aluminium (canette...), des emballages en acier (boîte de conserve, aérosols...), et des briques alimentaires (lait, jus de fruit...) (*Bandeau BLEU*).

➔ la **déchèterie** intercommunale implantée à CONLIE.

Localisation	Jours et heures d'ouverture	Liste des déchets réceptionnés
<b>CONLIE</b> Route de Mézières sous Lavardin	Lundi de 14 h à 18 h (Particuliers et Professionnels)  Mardi de 14 h à 18 h (Particuliers et Professionnels)  Mercredi de 14 h à 18 h (Particuliers et Professionnels)  Vendredi de 14 h à 18 h (Particuliers et Professionnels)  Samedi de 9 h à 12h et de 14 h à 18 h (Particuliers)	Encombrants, Ferraille, Gravats, Cartons, Déchets verts, Déchets Ménagers Spéciaux (peintures, batteries, piles, huile de vidange, filtres à huile, bidons plastiques de combustibles, d'huile moteur, produits phytosanitaires, aérosols chimiques, cartouches d'encre,...)
	<b>23 heures/semaine</b>	

## ✓ La Collecte

### ▪ Collecte des déchets provenant des ménages

#### ➔ **Population desservie**

Population (source INSEE)		
Population totale en 2008 (au 31/12/08 *)	10 511 habitants	/
<b>Population totale en 2001 av DC (recens. Compl.)</b>	<b>9 719 habitants</b>	<b>+1 %</b>
Population totale en 1999 (pop. Totale)	<b>9 633 habitants</b>	<b>+ 9,5%</b>
Population totale en 1990	<b>8 799 habitants</b>	-

\* source INSEE

#### ➔ **Organisation de la collecte des déchets provenant des ménages**

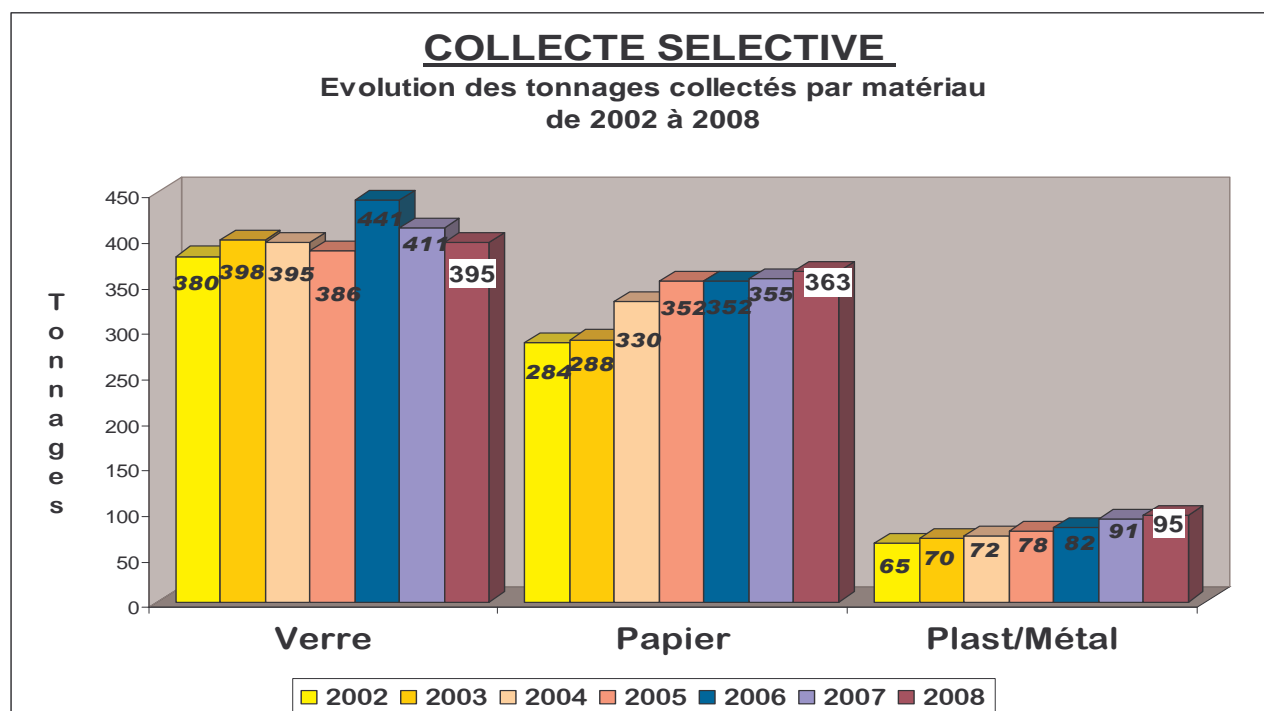
Collecte en porte à porte	Fréquence de collecte	Population (INSEE 2001)	Distance parcourue	Tonnage collecté en 2008
<b>Ordures ménagères</b>	1 fois/semaine	9 719 hab.	40 292 Kms	<b>2 094 T</b>

Collecte en apport volontaire	Nombre de Points d'Apport Volontaire	Population (INSEE 2001)	Tonnage 2008
<b>Collecte sélective</b>	34 (28 complets)	9 719 hab.	<b>853 tonnes</b>
<b>Déchèterie</b>	1	9 719 hab.	<b>2 312 tonnes</b>

## ➤ Résultat de la collecte sélective 2008

Collecte Sélective	Tonnage collecté								
Matériaux	2000	2001	2002	2003	2004	2005	2006	2007	2008
Verre	364,73	364,48	379,55	397,59	394,77	386,15	440,76	410,53	395,10
Papiers, cartons	251,94	267,85	284,33	288,41	329,93	352,28	352,20	355,39	363,44
Plastiques & Métaux	55,64	58,96	64,63	69,63	72,30	77,91	82,195	90,78	94,41
<b>TOTAL.....</b>	<b>672,31</b>	<b>691,28</b>	<b>728,51</b>	<b>755,63</b>	<b>797,00</b>	<b>816,34</b>	<b>875,16</b>	<b>856,70</b>	<b>852,95</b>
Taux de valorisation globale (Eco Emballages)	73,01 %	62,86 %	64,93 %	63,60 %	64,31 %	69,78 %	72,61 %	69,62 %	NC

La collecte est assurée par la Sté VEOLIA PROPLETE à raison d'une fois par semaine pour la période de juin à la fin septembre (la quasi-totalité des conteneurs sont vidés lors de ce passage). En dehors de ces périodes, la collecte est assurée tous les 10 jours pour les corps creux et les corps plats et tous les 15 jours pour le verre.



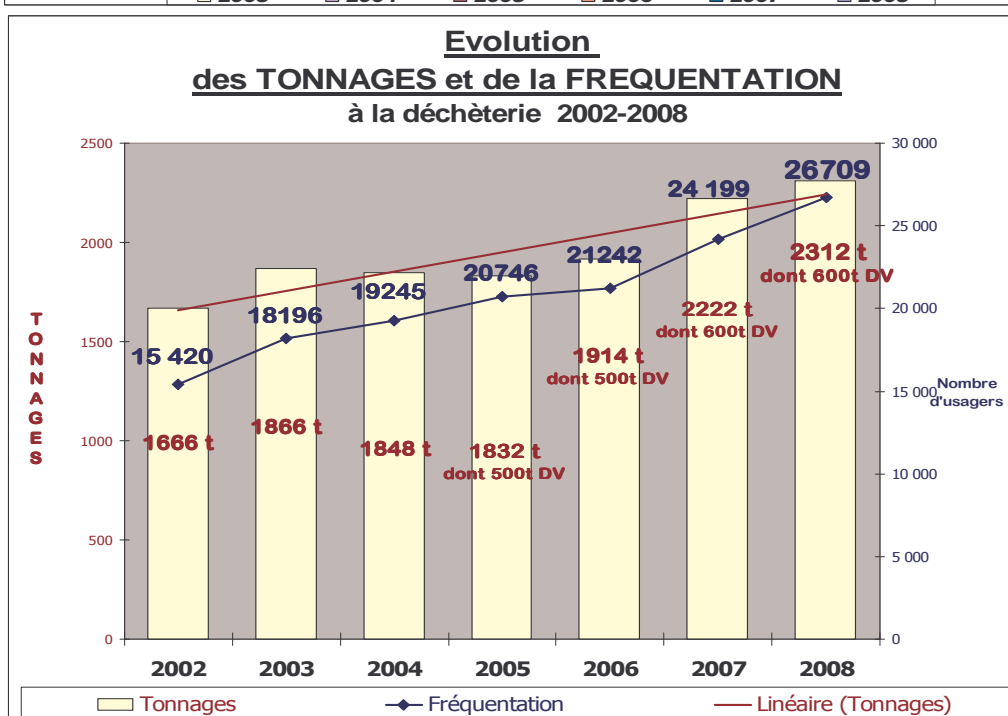
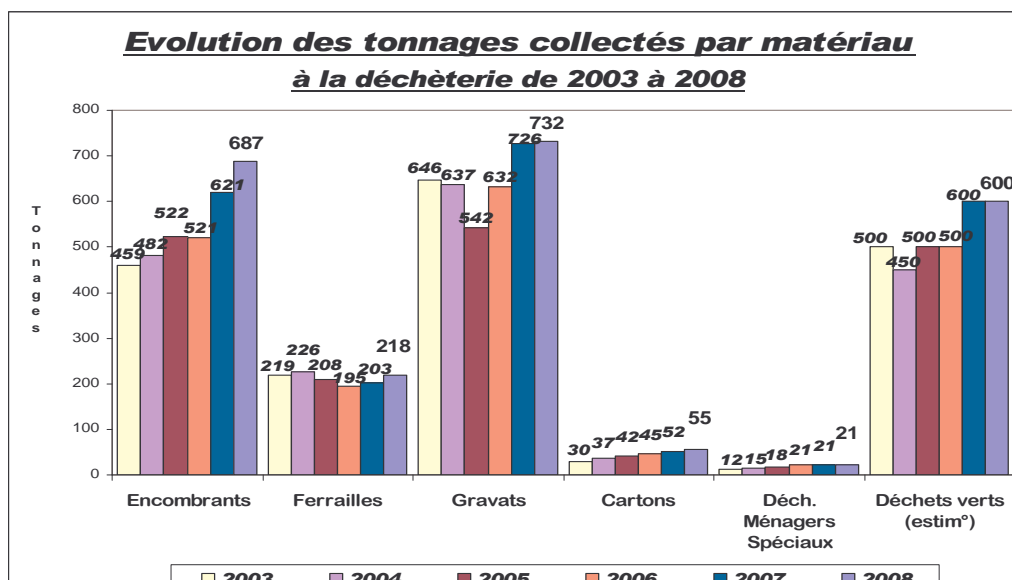
**Quantitativement** les tonnages ont globalement légèrement baissé par rapport à 2007. Cette baisse se situe au niveau du verre (- 4%), quant aux corps plats et aux corps creux ils sont en progression avec une augmentation respective de 2.2% et 3.3%.

**Qualitativement**, à l'issue des 18 caractérisations réalisées tout au long de l'année, la moyenne du **taux de refus se situe à 4.96 % pour les corps plats et 18.82% pour les corps creux**. De nombreux indésirables sont encore présents dans les corps creux malgré une communication à ce sujet.

➔ Collecte de la déchetterie

✓ Quantités de déchets acceptés à la déchetterie

	2000	2001	2002	2003	2004	2005	2006	2007	2008
<b>Matériaux non recyclables</b>	331,82	413,80	468	458,82	481,91	522,33	520,72	620,95	686,74
<b>Ferraille</b>	143,33	184,24	209,07	218,75	226,25	207,8	195,14	202,62	217,96
<b>Déchets ménagers spéciaux</b>	10,70	11,50	12,26	11,868	14,94	17,628	20,52	21,066	20,73
<b>Gravats et inertes</b>	220,67	408,31	528,60	646,34 (dont 176,56T sur place)	637,35 (dont 49 T sur place)	542,33 (dont 250,70 T sur place)	632,50 (dont 558,52 t sur place)	725,45 (dont 680,73t sur place)	731,88 (dont 700,60t sur place)
<b>Cartons</b>	23,29	24,50	28,64	30,12	37,48	41,82	45,34	52,08	54,50
<b>Déchets verts (estimation)</b>	212 t	331 t	420 t	500 t	450 t	500 t	500 t	600 t	600 t
<b>TOTAL.....</b>	<b>941,81</b>	<b>1373,35</b>	<b>1666,57</b>	<b>1865,90</b>	<b>1847,93</b>	<b>1831,91</b>	<b>1 914,22</b>	<b>2 222,16</b>	<b>2 311,81</b>



## ⇒ Réduction de flux

### ▪ Déchets ne provenant pas des ménages, mais pris en charge par le service public

⇒ Les déchets banals issus des activités économiques du territoire :

Les déchets des professionnels sont également accueillis à la déchèterie en quantités limitées moyennant le paiement d'un droit d'entrée de 8,80 € du mètre cube déposé.

La quantité est estimée par le gardien de la déchèterie lors du dépôt.

En 2008, près de **168,5 m3** de déchets issus des professionnels ont été déposés (Plastiques, gravats, Placo-plâtre, Cartons, Bois, Peinture, etc...), contre 160 m3 en 2007, 255 m3 en 2006, 240 m3 en 2005, 107 m3 en 2004 et 51 m3 en 2003.

## ✓ Le Traitement des déchets ménagers et assimilés

### ▪ Localisation des unités de traitement

Chaque déchet ménager est collecté et traité spécifiquement en fonction de sa nature.

Déchets traités	Unité de traitement et Localisation	Techniques de valorisation
Ordures ménagères	Centre d'Enfouissement Technique (Ségrie 72)	I.S.D.N.D.
Collecte Sélective	Centre de tri Sarthe Recyclage (ZIN Le Mans)	Recyclage
Encombrants	Centre d'Enfouissement Technique (Nuillé le Jalais 72)	I.S.D.N.D.
Ferrailles	PASSENAUD Recyclage (Champagné 72)	Recyclage matière
Gravats	Centre d'Enfouissement Technique (Spay 72)	CET de Classe III et remblais agricole
Cartons	Centre de tri Sarthe Recyclage (ZIN Le Mans)	Recyclage
Déchets verts	ECOSYS (Trangé 72)	Compostage (sur site)
Déchets Ménagers Spéciaux	I.S.S. (ZIS Le Mans)	Recyclage ou autres traitements
Piles et accumulateurs	ACCOR	Recyclage
Cartouches d'encre		Reconditionnement

## ✓ L'emploi

Emplois	Nombre dans la collectivité	Statut
Personnel de collecte – Ordures ménagères (y compris remplacements)	5	Titulaires de la fonction publique
Gardiennage déchèterie	1	Titulaire de la fonction publique
Encadrement / Administratif	2	Titulaires de la fonction publique
<b>Equivalent Temps plein</b>	<b>5,21</b>	

## Les indicateurs financiers

### ✓ Les Indicateurs Financiers

#### ▪ Modalités d'exploitation du service d'élimination

	Régie	Marché de prestation ou contrat	Délégation
<b>Collecte Sélective</b>	/	VEOLIA Propreté Agence du MANS (72)	/
<b>Collecte et Traitement des Ordures Ménagères</b>	<u>Collecte</u> : 4C	/	<u>Traitement</u> : SMIRGEOM/SEUS Ségrie
<b>Déchèterie :</b>			
Collecte Traitement Tri des encombrants, cartons et gravats	/	VEOLIA Propreté Agence du MANS (72)	/
Collecte Traitement de la ferraille	/	PASSENAUD Recyclage - CHAMPAGNE (72)	/
Collecte Traitement des Déchets Ménagers Spéciaux	/	ISS Environnement	/
Broyage déchets verts	/	ECOSYS	/
Collecte des piles et accumulateurs usagés	/	COREPILE PARIS (75)	/
Collecte des cartouches d'encre	/	RUBY LASER LA CHAPELLE SOUEF (61)	/

#### ▪ Bilan annuel 2008

<b>2008</b>	
<b>FONCTIONNEMENT</b>	
<b>DEPENSES</b> (réelles et ordre)	MONTANT TTC
<b>Ordures Ménagères</b>	410 622,41 €
Collecte	228 825,41 €
Traitement	181 797,00 €
<b>Collecte Sélective</b>	176 392,20 €
<b>Déchèterie</b>	201 732,70 €
<b>Compostage individuel</b>	33 592,73 €
<b>Total.....</b>	<b>822 340,04 €</b>
<b>RECETTES</b>	MONTANT TTC
<b>Ordures Ménagères</b>	
Redevance Enlèvement des Ordures Ménagères	471 466,72 €
Subvention d'équilibre du Budget Général	155 000,00 €
Remboursements Divers	7 578,67 €
Opération d'ordre – Différence s/ réalisation reprise au compte de résultat	13 028,50 €
<b>Collecte Sélective</b>	
Eco Emballages / repreneurs	125 927,38 €
Remboursements Divers	0 €
Opération d'ordre – Différence s/ réalisation reprise au compte de résultat	682,50 €

<b>Déchèterie</b>		
Reprise des ferrailles		10 475,00 €
Droits d'entrée des professionnels		2 064,00 €
Remboursements Divers		€
Opération d'ordre – Différence s/ réalisation reprise au compte de résultat		7 079,60 €
<b>Compostage Individuel</b>		27 824,29 €
<b>Résultat reporté</b>		26 627,74 €
<b>Total.....</b>		<b>847 754,40 €</b>
<i>Résultat de fonctionnement 2008</i>		25 414,36 €
<b>INVESTISSEMENT</b>		
<b>DEPENSES</b>		
<b>Ordures Ménagères</b>		32 137,92 €
- Remboursement emprunt B.O.M. & A.T.I. (14 690,73 €)		
- Frais d'insertion marchés publics		
- Acquisition petit matériel (4 308,06 €)		
- Construction atelier technique (110,63 €)		
Opérations d'ordre (13 028,50 €)		
<b>Compostage Individuel</b>		50 773,50 €
- Acquisition matériel (28 491,71 €)		
Opérations d'ordre (22 281,79 €)		
<b>Collecte Sélective</b>		11 401,17 €
- Acquisition conteneurs 10 718,67 €		
Opérations d'ordre (682,50 €)		
<b>Déchèterie</b>		7 079,60 €
Opérations d'ordre (7 079,60 €)		
<b>Total.....</b>		<b>101 392,19 €</b>
<b>RECETTES</b>		
<b>Subventions</b>		8 415,42 €
- Etat : /		
- Région : /		
- Conseil Général : Acqu. Composteurs (3 650,92 €)		
- ADEME : Acq. Composteurs (4 764,50 €)		
<b>F.C.T.V.A.</b>		4 479,06 €
<b>Excédent de fonctionnement capitalisé</b>		0 €
<b>Emprunt</b>		0,00 €
<b>Amortissements</b>		96 135,66 €
Opération d'ordre – Cessions d'immobilisations - ICNE		0 €
<b>Excédent d'investissement reporté</b>		48 242,37 €
<b>Total.....</b>		<b>157 272,51 €</b>
<i>Résultat d'investissement 2008</i>		55 880,32 €



▪ **Prestations rémunérées à des entreprises sur contrat**

⇒ **Collecte sélective 2008**

La prestation de collecte et de traitement des déchets issus de la collecte sélective des déchets ménagers recyclables a été confiée à la **Société VEOLIA PROPLETE (ONYX CENTRE)** – Agence du MANS.

<b>COLLECTE 2008</b>				
	<b>Prix unitaire</b>	<b>Tonnage</b>	<b>Total TTC</b>	<b>Destination (repreneurs) Garantie de reprise Eco-Emballages</b>
<b>Verre</b>	51,09 €	395,095	20 185,40 €	<u>Verre</u> : O-I Manufacturing BSN Glasspack - VILLEURBANNE (69)
<b>Corps plats</b>	75,47 €	363,435	27 428,44 €	<u>Papier Carton</u> : REVIPAC/SMURFIT – Nanterre (92) <u>Journaux Magazines</u> : UPM – La Chapelle d'Arblay (76)
<b>Corps creux</b>	365,76 €	95,055	34 767,32 €	<u>Aluminium</u> : AFFIMET – Compiègne (60) <u>Plastiques</u> : VALORPLAST – Puteaux (92) <u>Briques alimentaires</u> : REVIPAC (75) <u>Acier</u> : ARCELOR – La Plaine St Denis (92)
<b>Total prestation Collecte.....</b>		<b>853,585</b>	<b>82 381,16 €</b>	
<b>TRI 2008</b>				
	<b>Prix unitaire</b>	<b>Tonnage</b>	<b>Total TTC</b>	
Corps plats (taux de refus moins de 10%)	82,05 €	334,53	27 448,18 €	
Corps plats (taux de refus compris entre 10% et 20%)	85,25 €	28,90	2 463,70 €	
Corps plats (taux de refus sup. à 30%)	103,55 €	/	/	
Corps creux (taux de refus moins de 10%)	278,65 €	/	/	
Corps creux (taux de refus compris entre 10% et 20%)	304,41 €	54,38	16 533,80 €	
Corps creux (taux de refus compris entre 21% et 30%)	339,17 €	40,67	13 758,81 €	
Corps creux (taux de refus sup. à 30%)	394,24 €	/	/	
<b>Total prestation tri.....</b>			<b>60 204,49 €</b>	
<b>TOTAL 2008 (Collecte &amp; Tri).....</b>		<b>853,59</b>	<b>142 585,65 €</b>	

➔ **Déchèterie 2008**

\* **Société VEOLIA PROPLETE – Agence du MANS (72) : Collecte des encombrants – Cartons - Gravats -**

LOCATION de CAISSONS		Location mensuelle unitaire TTC	Total annuel TTC
Encombrants :	2 x 30 m3 x 12	96,37 €	2 698,48 €
+ 1 de juin à sept.	1 x 30 m3 x 4	96,37 €	
Cartons :	1 x 30 m3 x 12	110,31 €	1 323,73 €
Gravats	2 x 10 m3 x 12	78,96 €	1 894,95 €
<b>TOTAL locations....</b>			<b>5 917,16 €</b>

COLLECTE & TRANSPORT	Nombre de rotations	Tonnage	Coût enlèvement/tonne	Total TTC
Encombrants	193	686,74	41,16 €	28 266,22 €
Cartons	65	54,50	145,15 €	7 910,50 €
Gravats	82	731,88	10,74 €	7 860,32 €
<b>TOTAL Collecte &amp; transport...</b>	<b>340</b>			<b>44 037,04 €</b>

TRI & TRAITEMENT	Prix unitaire/Tonne	Tonnage	Total TTC
Encombrants	83,48 € TTC	686,74	57 330,53 €
Cartons	40,05 € TTC	54,50	2 183,18 €
Gravats	5,80 € TTC	21,28	123,48 €
Gravats sur place (remblais agricole)	0	700,60	0 €
<b>TOTAL Tri &amp; traitement....</b>			<b>59 637,19 €</b>

<b>TOTAL 2008 VEOLIA Prestations déchèterie....</b>	<b>74,90 €</b>	<b>1 463,12</b>	<b>109 591,39 €</b>
---	----------------	-----------------	---------------------

\* **ISS ENVIRONNEMENT - LE MANS (72) : Collecte des Déchets Ménagers spéciaux**

REPRISE, TRANSPORT et TRAITEMENT	Prix Unit/Tonne TTC	Tonnage	Total annuel TTC	Destination et mode de traitement
Filtres à huile	565,67 €	0,685	387,48 €	TRIADIS Services (35) incinération
Batteries	0 €	0	0 €	PASSENAUD Revalorisation
Produits de bricolage	1 011,71 €	0,133	134,56 €	TRIADIS Services (35) incinération
Vernis	1 011,71 €	0	0 €	TRIADIS Services (35) incinération
Peintures	1 011,71 €	2,333	2 360,32 €	TRIADIS Services (35) incinération
Emballages souillés métalliques	1 011,71 €	0,113	114,32 €	TRIADIS Services (35) incinération
Emballages souillés plastiques	1 011,71 €	15,422	15 602,59 €	TRIADIS Services (35) incinération
Phytosanitaires	2 482,24 €	0,8540	2 119,83 €	TRIADIS Services (35) incinération
Néons	3 432,39 €	0,1640	562,91 €	Mercure Boys Manufacture (72) Revalorisation
Aérosols	2 352,14 €	0,6710	1 578,29 €	TRIADIS Services (35) incinération
Images radiologiques	493,51 €	0,094	46,39 €	MBM (72) Revalorisation
Autres D.M.S.	5 245,58 €	0,26	1 363,85 €	TRIADIS Services (35) incinération
<b>TOTAL 2008.....</b>	<b>/</b>	<b>20,729</b>	<b>24 270,54 €</b>	

\* **ECOSYS - Agence de TRANGE (72)**

BROYAGE DECHETS VERTS 2008	Prix horaire TTC	Nombre d'heures	Total TTC
Prestation broyage et criblage sur site	324,30 €	48 h 35	15 761,32 €
<b>TOTAL 2008.....</b>	<b>324,30 €</b>		<b>15 761,32 €</b>

La communauté de communes est dotée d'une plate-forme de dépôt des déchets verts permettant un broyage sur site. Le gisement pour 2008 est estimé à près de 600 tonnes.

La Sté Ecosys a assuré 4 prestations en 2008 : 3 broyages et 1 criblage aux mois de janvier, juin, juillet et novembre.

Le compost est mis à disposition gratuitement à la déchèterie.

▪ **Autres Prestations**

⇒ **Déchèterie 2008**

\* **PASSENAUD - CHAMPAGNE (72) : Reprise des ferrailles**

FERRAILLES	Nb d'enlèvt	Prix de reprise moyen à la tonne TTC	Tonnage	Total Recettes TTC
Prêt de caisson et reprise sur site du platinage	93	50 €	217,96	11 544,00 €
<b>TOTAL RECETTES 2008.....</b>	<b>93</b>	<b>50 €</b>	<b>217,96</b>	<b>11 544,00 €</b>

\* **COREPILE - PARIS (75) : Reprise des piles et accumulateurs usagés**

PILES	Nombre d'enlèvement	Tonnage	Destination et mode de traitement
Collecte des piles et accumulateurs en mélange usagés	2	1 T 020	ACOR Environnement (33) Recyclage
<b>TOTAL 2008 .....</b>	<b>2</b>	<b>1 T 020</b>	

\* **RUBY LASER - LA CHAPELLE SOUEF (61) : reprise des cartouches d'encre laser et jet d'encre**

CARTOUCHES d'ENCRE	Nombre d'enlèvement	Nb laser	Nb jet d'encre	Autres	Destination et mode de traitement
Cartouches d'encre laser et jet d'encre	2	29	120	43	Reconditionnement /Recyclage
<b>TOTAL 2008 .....</b>	<b>2</b>	<b>29</b>	<b>120</b>	<b>43</b>	

➔ **Déchets d'Activité de Soins à Risques Infectieux 2008**

\* **VEOLIA PROPRETE - LE MANS (72) : Reprise et traitement des D.A.S.R.I.**

Prestations	Nombre	Prix TTC	Total TTC
Collecteurs 0,7 litres	0	1,582 €	0
Collecteurs 1 litre	55	1,90 €	104,50
Collecteurs 2 litres	324	2,11 €	683,60
Conteneurs 50 litres	27	6,33 €	170,90
Forfait collecte et traitement	8	21,10 €	168,80
<b>TOTAL 2008.....</b>	<b>414</b>		<b>1127,80 €</b>

▪ **Des indicateurs financiers complémentaires**

Les tarifs 2008 pour le service gestion des déchets sont les suivants (augmentation de 10% par rapport à 2007) :

✓ **Redevance d'Enlèvement des Ordures ménagères 2008**

TARIFS 2008 (délibération du 18/12/2007)	1 Collecte par semaine	2 Collectes par semaine
Foyer de 1 personne	83 €	/
Foyer de 2 personnes	102 €	/
Foyer de 3 personnes et plus	129 €	/
Résidences secondaires	77 €	/
Hôtels Restaurants - Fermes Auberges*	26 €	35 €
Gîtes Ruraux accueillant -10 personnes	129 €	/
Gîtes Ruraux accueillant +10 personnes	400 €	/
Lits/Maisons spécialisées (par lit)	66 €	/
Foyer logement (par foyer)	83 €	/
Maison Familiale IREO de BERNAY (par élève)	33 €	/
Terrain de camping (par emplacement)	18 €	23 €
Centre Expérimental de SOURCHES	364 €	/
Magasin « Super U » de CONLIE	/	2 184 €
Magasin « Le Mutant » de CONLIE	/	243 €
Magasin « Huit à Huit » de CONLIE	/	364 €

\* la redevance est appliquée à raison d'une part par couple, si tel est le cas, et par emploi (sauf apprentis)

Le produit de la Redevance d'Enlèvement des Ordures Ménagères s'élève à 471 466,18 € en 2008 (contre 418 363 € pour 2007).

✓ **Droits d'accès 2008 à la déchèterie** pour les professionnels (artisans, petits commerçants, agriculteurs du territoire intercommunal) :

9,60€ le mètre cube déposé (estimé par le gardien de la déchèterie lors des dépôts).

Le produit est de 2 064 € pour 2008.

## Conclusions et perspectives

### Les perspectives pour 2009 ...

#### ⇒ Finalisation de l'étude d'optimisation dans le cadre d'un groupement de commandes regroupant les six communautés de communes du Pays de la Haute Sarthe :

L'étude d'optimisation des services gestion des déchets des six communautés de communes adhérentes au Syndicat Mixte du Pays de la Haute Sarthe, regroupées dans le cadre d'un groupement de commande, sera finalisée en 2009 par le Cabinet INDDIGO.

Le rapport de la première phase comprenant l'état des lieux sera présenté début 2009, il sera suivi d'une présentation de leviers d'optimisation et d'une étude des scénarii en vue de la maîtrise des coûts de gestion des déchets.

#### ⇒ Réflexion sur la mutualisation des services gestion des déchets du territoire du Pays de la Haute Sarthe et de la mise en place de la redevance incitative :

Une réflexion sur la mutualisation des services gestion des déchets du territoire du Pays de la Haute Sarthe va être initiée par le SMIRGEOM en 2009. Elle intègrera une réflexion sur la mise en place d'une tarification incitative et équitable, programmée dans le Grenelle de l'Environnement, pour le financement du service public des déchets.

#### ⇒ Poursuite de la promotion du compostage individuel sur le territoire de la communauté de communes

L'opération de promotion du compostage individuel initiée en 2007 va se poursuivre afin de réduire le volume des ordures ménagères résiduelles déposées au I.S.D.N.D. (Installation de Stockage de Déchets Non Dangereux) de SEGRIE. Des réunions publiques seront programmées dans le courant du premier semestre afin de restituer les résultats de la dotation en composteurs, informer la population sur le compostage individuel et le promouvoir;

#### ⇒ Poursuite du renouvellement du parc de conteneurs destinés à la collecte sélective des déchets ménagers recyclables

Compte tenu du souhait de la commission environnement d'aménager des P.A.V. qui s'intègrent dans l'environnement, et de la vétusté d'une partie du parc de conteneurs, notamment ceux acquis en 1999 pour la collecte des corps creux, l'acquisition de nouveaux conteneurs est prévue en 2009, en remplacement des anciens.

#### ⇒ Réflexion sur l'extension de la plate-forme déchets verts de la déchèterie intercommunale

Les quantités de déchets verts déposés à la déchèterie ne cessent d'augmenter. Une réflexion sur ce projet sera poursuivie par la commission « environnement » en 2009.

#### ⇒ Communication : Animations

Les actions de communication visant à optimiser les **quantités et la qualité des déchets ménagers recyclables déposés sur les points d'apport volontaire** vont être poursuivies afin d'améliorer la qualité du tri sélectif et de réduire le poids des ordures ménagères résiduelles : intervention auprès de scolaires, présence à des manifestations locales, visite de centres de tri, réunions publiques, etc..

Le Président,  
R. MARTEAU